

- [ภายในระบบ](#)
- [ระดับของผู้ใช้งาน](#)
- [การเข้าสู่ระบบ](#)
- [การแก้ไขข้อมูลผู้ใช้ และรหัสผ่าน](#)
- [การเพิ่มข่าว](#)
- [การลบข่าว](#)
- [การเพิ่มกระทู้](#)
- [การลบกระทู้](#)
- [การเพิ่มชื่อผู้ใช้ใหม่](#)
- [การเพิ่มรูปภาพ](#)

ภายในระบบ pran40.thaipolice.org



ระบบประกอบด้วย

1. หน้าแรก
 - แสดงข่าวสารที่ Admin ประกาศไว้
2. แสดงรายชื่อเพื่อนร่วมรุ่น
 - จะแสดงรายชื่อเพื่อนร่วมรุ่น โดยเรียงลำดับจากชื่อ
3. รูปภาพกิจกรรม
 - รูปภาพที่แบ่งออกเป็นหมวดหมู่ต่างๆ
4. กระดานข่าวสาร
 - ระบบเว็บบอร์ด สามารถดู สามารถตั้งหรือตอบกระทู้ได้
5. ห้องสนทนา
 - เป็นระบบ Chat Room แบบ Java

ระดับของผู้ใช้งาน

ผู้ใช้งานระบบ pran40.thaipolice.org แบ่งออกเป็น 3 ระดับดังต่อไปนี้

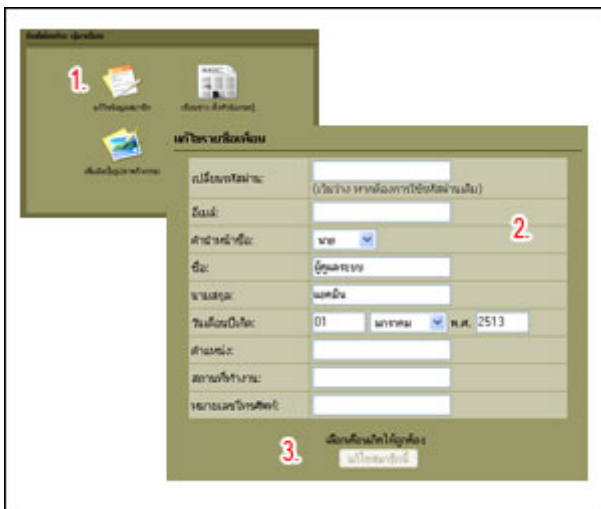
1. Admin
 - สามารถเพิ่มชื่อผู้ใช้ ลบข่าวสาร ลบกระดานข่าว เพิ่มรูปภาพได้ และทำทุกอย่างที่ Member และ Guest ทำได้
2. Member
 - สามารถเขียนข่าวสาร และตั้งหรือตอบกระดานข่าวได้
3. Guest
 - สามารถดูรายชื่อเพื่อน อ่านข่าวสาร อ่านกระดานข่าว ดูรูปภาพได้

การเข้าสู่ระบบ



1. คลิกที่เมนู "เข้าสู่ระบบสมาชิก"
2. ใส่ชื่อ นามสกุล (ไม่ต้องใส่คำนำหน้าชื่อ หรือยศ) และรหัสผ่าน
3. คลิกที่ปุ่ม "เข้าสู่ระบบ"

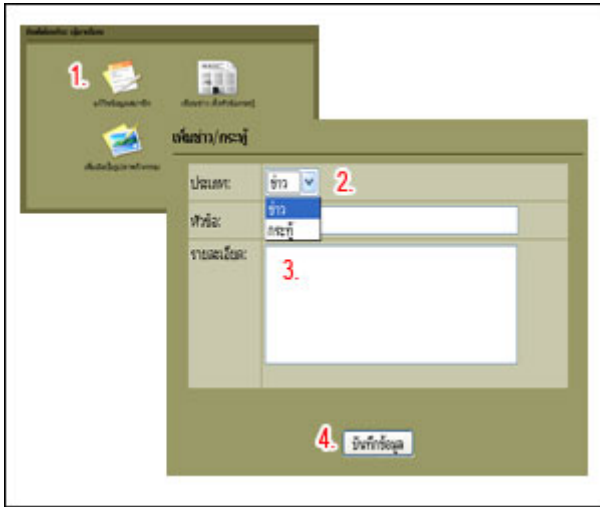
การแก้ไขข้อมูลผู้ใช้ และการแก้ไขรหัสผ่าน



เมื่อ Login เข้าสู่ระบบแล้ว

1. เลือกที่หัวข้อ "แก้ไขข้อมูลผู้ใช้"
2. แก้ไขข้อมูลต่างๆ ได้ หากไม่ต้องการเปลี่ยนรหัสผ่าน ช่องเปลี่ยนรหัสผ่านให้เว้นว่างไว้ ผู้ใช้จะต้องเลือกวันเดือนปีเกิดใหม่ทุกครั้งที่แก้ไขรหัสผ่าน มิฉะนั้นจะไม่สามารถแก้ไขข้อมูลได้
3. คลิกที่ปุ่ม "แก้ไขสมาชิกนี้"

การเพิ่มข่าวสาร



หากผู้ใช้งานต้องการกลับไปเมนูหลักของสมาชิก ให้คลิกที่เมนู "เข้าสู่ระบบสมาชิก"

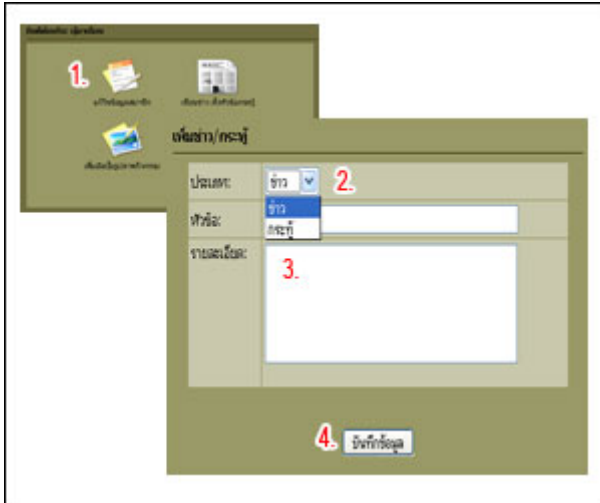
1. เลือกที่หัวข้อ "เขียนข่าว ตั้งหัวข้อกระทู้"
2. เลือกประเภท
 - ข่าว จะถูกนำไปแสดงในหน้าแรก มักเขียนเรื่องที่สำคัญๆ หรือเร่งด่วน ข่าวจะสามารถอ่านได้อย่างเดียวไม่สามารถให้ผู้ใช้แสดงความคิดเห็นได้
 - กระทู้ เป็นหัวข้อที่สามารถเขียนเพื่อขอความคิดเห็นจากสมาชิกได้ มักเขียนเป็นคำถามที่ใช้ถาม-ตอบ
3. เขียนหัวข้อและรายละเอียดของข่าว หรือกระทู้
4. คลิกที่ปุ่ม "บันทึกข้อมูล"

การลบข่าวสาร



การลบข่าวสาร ต้องคลิกไปในหน้าแรกที่แสดงข่าวสาร จะมีรูปภาพถังขยะอยู่ด้านล่างข่าว ของกรอบข้อความ (วงกลมสีแดงในรูปภาพ) เมื่อคลิกที่รูปถังขยะข่าวนั้นจะหายไป

การเพิ่มกระทู้



กระเพิ่มกระทู้ทำวิธีเดียวกับการเพิ่มข่าว

1. เลือกที่หัวข้อ "เขียนข่าว ตั้งหัวข้อกระทู้"
2. เลือกประเภท
 - ข่าว จะถูกนำไปแสดงในหน้าแรก มักเขียนเรื่องที่สำคัญๆ หรือเร่งด่วน ข่าวจะสามารถอ่านได้อย่างเดียวไม่สามารถให้ผู้ใช้แสดงความคิดเห็นได้
 - กระทู้ เป็นหัวข้อที่สามารถเขียนเพื่อขอความคิดเห็นจากสมาชิกได้ มักเขียนเป็นคำถามที่ใช้ถาม-ตอบ
3. เขียนหัวข้อและรายละเอียดของข่าว หรือกระทู้
4. คลิกที่ปุ่ม "บันทึกข้อมูล"

การลบกระทู้



การลบกระทู้ ต้องคลิกไปในหน้าภายในหัวข้อกระทู้ จะมีรูปถังขยะอยู่ด้านล่างขวา ของกรอบข้อความ (วงกลมสีแดงในรูปภาพ) เมื่อคลิกที่รูปถังขยะข่าวสารนั้นจะหายไป

หมายเหตุ: หากลบหัวข้อ (ข้อความบนสุด) คำตอบทั้งหมดจะถูกลบไปด้วย

การเพิ่มชื่อผู้ใช้ใหม่

ลำดับ	ชื่อ - นามสกุล
1	พล.ต.ต. ประสิทธิ์ เหนือประสิทธิ์เวช
2	นาย est set

การเพิ่มชื่อผู้ใช้ใหม่ให้คลิกที่ "ค้นหาเพื่อนร่วมรุ่น" ที่กรอบด้านขวาจะมีหัวข้อ "เพิ่มรายชื่อเพื่อน" กรอกข้อมูลสมาชิกและบันทึก

การเพิ่มชื่อผู้ใช้ใหม่ สามารถทำได้โดย Admin เท่านั้น

การบริหารจัดการรูปภาพกิจกรรม

1

2

การบริหารจัดการรูปภาพ เช่น การเพิ่ม การแก้ไข การลบรูปภาพ จะต้องทำผ่านโปรแกรม Coppermine Photo Gallery ซึ่งต้องเปิดหน้า

<http://pran40.thaipolice.org/photo/index.php>

และ Login เข้าสู่ระบบด้วยบัญชีผู้ใช้ที่แยกออกจากระบบของ pran40

1. คลิกที่เมนู Login
2. กรอก Username และ Password กดปุ่ม Login